





CATALOGO LOCKERS METALICOS 2025




CODIGO	Nombre	Modelo	Descripción	Fotos	Ancho	Fondo	Alto
1108	LOCKER 100-1 METALICO	100-1 METALICO	MODELO 100-1, ESTRUCTURA METÁLICA 0.8 MM. FABRICACION NACIONAL, REFORZADO, PINTURA AL HORNO COLOR GRIS TEXTURADA, 1 PUERTA DE ABATIR, CELOSÍAS PARA VENTILACIÓN, POMELES EN LAS PUERTAS, TIRADOR METÁLICO, REPISA SUPERIOR, BARRA Y COLGADOR METÁLICO, PORTA TARJETA PARA EL NOMBRE, ALDABA PORTA CANDADO.		29	50	170
1113	LOCKER 100-2 METALICO	100-2 METALICO	MODELO 100-2, ESTRUCTURA METÁLICA 0.8 MM. FABRICACION NACIONAL, REFORZADO, PINTURA AL HORNO COLOR GRIS TEXTURADA, 2 PUERTAS DE ABATIR, CELOSÍAS PARA VENTILACIÓN, POMELES EN LAS PUERTAS, TIRADOR METÁLICO, BARRA Y COLGADOR METÁLICO, PORTA TARJETA PARA EL NOMBRE, ALDABA PORTA CANDADO.		29	50	170
1118	LOCKER 100-3 METALICO	100-3 METALICO	MODELO 100-3, ESTRUCTURA METÁLICA 0.8 MM. FABRICACION NACIONAL, REFORZADO, PINTURA AL HORNO COLOR GRIS TEXTURADA, 3 PUERTAS DE ABATIR, CELOSÍAS PARA VENTILACIÓN, POMELES EN LAS PUERTAS, TIRADOR METÁLICO, PORTA TARJETA PARA EL NOMBRE, ALDABA PORTA CANDADO.		29	50	170

1123	LOCKER 100-4 METALICO	100-4 METALICO	MODELO 100-4, ESTRUCTURA METÁLICA 0.8 MM. FABRICACION NACIONAL, REFORZADO, PINTURA AL HORNO COLOR GRIS TEXTURADA, 4 PUERTAS DE ABATIR, CELOSÍAS PARA VENTILACIÓN, POMELES EN LAS PUERTAS, TIRADOR METÁLICO, PORTA TARJETA PARA EL NOMBRE, ALDABA PORTA CANDADO.		29	50	170
1109	LOCKER 200-1 METALICO	200-1 METALICO	MODELO 200-1, ESTRUCTURA METÁLICA 0.8 M/M. FABRICACION NACIONAL, REFORZADO, PINTURA AL HORNO COLOR GRIS TEXTURADA, 2 PUERTAS DE ABATIR, CELOSÍAS PARA VENTILACIÓN, POMELES EN LAS PUERTAS, TIRADOR METÁLICO, BARRA Y COLGADOR METÁLICO, PORTA TARJETA PARA EL NOMBRE, PORTA CANDADO.		56	50	170
1114	LOCKER 200-2 METALICO	200-2 METALICO	MODELO 200-2, ESTRUCTURA METÁLICA 0.8 MM. FABRICACION NACIONAL, REFORZADO, PINTURA AL HORNO COLOR GRIS TEXTURADA, 4 PUERTAS DE ABATIR, CELOSÍAS PARA VENTILACIÓN, POMELES EN LAS PUERTAS, TIRADOR METÁLICO, BARRA Y COLGADOR METÁLICO, PORTA TARJETA PARA EL NOMBRE, ALDABA PORTA CANDADO.		56	50	170
1119	LOCKER 200-3 METALICO	200-3 METALICO	MODELO 200-3, ESTRUCTURA METÁLICA 0.8 MM. FABRICACION NACIONAL, REFORZADO, PINTURA AL HORNO COLOR GRIS TEXTURADA, 6 PUERTAS DE ABATIR, CELOSÍAS PARA VENTILACIÓN, POMELES EN LAS PUERTAS, TIRADOR METÁLICO, PORTA TARJETA PARA EL NOMBRE, ALDABA PORTA CANDADO.		56	50	170

1124	LOCKER 200-4 METALICO	200-4 METALICO	MODELO 200-4, ESTRUCTURA METÁLICA 0.8 MM. FABRICACION NACIONAL, REFORZADO, PINTURA AL HORNO COLOR GRIS TEXTURADA, 8 PUERTAS DE ABATIR, CELOSÍAS PARA VENTILACIÓN, POMELES EN LAS PUERTAS, TIRADOR METÁLICO, PORTA TARJETA PARA EL NOMBRE, ALDABA PORTA CANDADO.		56	50	170
1110	LOCKER 300-1 METALICO	300-1 METALICO	MODELO 300-1, ESTRUCTURA METÁLICA 0.8 M/M. FABRICACION NACIONAL, REFORZADO, PINTURA AL HORNO COLOR GRIS TEXTURADA, 3 PUERTAS DE ABATIR, CELOSÍAS PARA VENTILACIÓN, POMELES EN LAS PUERTAS, TIRADOR METÁLICO, BARRA Y COLGADOR METÁLICO, PORTA TARJETA PARA EL NOMBRE, PORTA CANDADO.		83	50	170
1115	LOCKER 300-2 METALICO	300-2 METALICO	MODELO 300-2, ESTRUCTURA METÁLICA 0.8 MM. FABRICACION NACIONAL, REFORZADO, PINTURA AL HORNO COLOR GRIS TEXTURADA, 6 PUERTAS DE ABATIR, CELOSÍAS PARA VENTILACIÓN, POMELES EN LAS PUERTAS, TIRADOR METÁLICO, BARRA Y COLGADOR METÁLICO, PORTA TARJETA PARA EL NOMBRE, ALDABA PORTA CANDADO.		83	50	170

1120	LOCKER 300-3 METALICO	300-3 METALICO	MODELO 300-3, ESTRUCTURA METÁLICA 0.8 MM. FABRICACION NACIONAL, REFORZADO, PINTURA AL HORNO COLOR GRIS TEXTURADA, 9 PUERTAS DE ABATIR, CELOSÍAS PARA VENTILACIÓN, POMELES EN LAS PUERTAS, TIRADOR METÁLICO, PORTA TARJETA PARA EL NOMBRE, ALDABA PORTA CANDADO.		83	50	170
1125	LOCKER 300-4 METALICO	300-4 METALICO	MODELO 300-4, ESTRUCTURA METÁLICA 0.8 MM. FABRICACION NACIONAL, REFORZADO, PINTURA AL HORNO COLOR GRIS TEXTURADA, 12 PUERTAS DE ABATIR, CELOSÍAS PARA VENTILACIÓN, POMELES EN LAS PUERTAS, TIRADOR METÁLICO, PORTA TARJETA PARA EL NOMBRE, ALDABA PORTA CANDADO.		83	50	170
1111	LOCKER 400-1 METALICO	400-1 METALICO	MODELO 400-1, ESTRUCTURA METÁLICA 0.8 MM. FABRICACION NACIONAL, REFORZADO, PINTURA AL HORNO COLOR GRIS TEXTURADA, 4 PUERTAS DE ABATIR, CELOSÍAS PARA VENTILACIÓN, POMELES EN LAS PUERTAS, TIRADOR METÁLICO, REPISA SUPERIOR, BARRA Y COLGADOR METÁLICO, PORTA TARJETA PARA EL NOMBRE, ALDABA PORTA CANDADO.		110	50	170
1116	LOCKER 400-2 METALICO	400-2 METALICO	MODELO 400-2, ESTRUCTURA METÁLICA 0.8 MM. FABRICACION NACIONAL, REFORZADO, PINTURA AL HORNO COLOR GRIS TEXTURADA, 8 PUERTAS DE ABATIR, CELOSÍAS PARA VENTILACIÓN, POMELES EN LAS PUERTAS, TIRADOR METÁLICO, BARRA Y COLGADOR METÁLICO, PORTA TARJETA PARA EL NOMBRE, ALDABA PORTA CANDADO.		110	50	170

1121	LOCKER 400-3 METALICO	400-3 METALICO	MODELO 400-3, ESTRUCTURA METÁLICA 0.8 MM. FABRICACION NACIONAL, REFORZADO, PINTURA AL HORNO COLOR GRIS TEXTURADA, 12 PUERTAS DE ABATIR, CELOSÍAS PARA VENTILACIÓN, POMELES EN LAS PUERTAS, TIRADOR METÁLICO, BARRA Y COLGADOR METÁLICO, PORTA TARJETA PARA EL NOMBRE, ALDABA PORTA CANDADO.		110	50	170
1126	LOCKER 400-4 METALICO	400-4 METALICO	MODELO 400-4, ESTRUCTURA METÁLICA 0.8 MM. FABRICACION NACIONAL, REFORZADO, PINTURA AL HORNO COLOR GRIS TEXTURADA, 16 PUERTAS DE ABATIR, CELOSÍAS PARA VENTILACIÓN, POMELES EN LAS PUERTAS, TIRADOR METÁLICO, PORTA TARJETA PARA EL NOMBRE, ALDABA PORTA CANDADO.		110	50	170
1112	LOCKER 500-1 METALICO	500-1 METALICO	MODELO 500-1, ESTRUCTURA METÁLICA 0.8 M/M. FABRICACION NACIONAL, REFORZADO, PINTURA AL HORNO COLOR GRIS TEXTURADA, 5 PUERTAS DE ABATIR, CELOSÍAS PARA VENTILACIÓN, POMELES EN LAS PUERTAS, TIRADOR METÁLICO, BARRA Y COLGADOR METÁLICO, PORTA TARJETA PARA EL NOMBRE, PORTA CANDADO		137	50	170

1117	LOCKER 500-2 METALICO	500-2 METALICO	<p>MODELO 500-2, ESTRUCTURA METÁLICA 0.8 MM. FABRICACION NACIONAL, REFORZADO, PINTURA AL HORNO COLOR GRIS TEXTURADA, 10 PUERTAS DE ABATIR, CELOSÍAS PARA VENTILACIÓN, POMELES EN LAS PUERTAS, TIRADOR METÁLICO, BARRA Y COLGADOR METÁLICO, PORTA TARJETA PARA EL NOMBRE, ALDABA PORTA CANDADO.</p>		137	50	170
1122	LOCKER 500-3 METALICO	500-3 METALICO	<p>MODELO 500-3, ESTRUCTURA METÁLICA 0.8 MM. FABRICACION NACIONAL, REFORZADO, PINTURA AL HORNO COLOR GRIS TEXTURADA, 15 PUERTAS DE ABATIR, CELOSÍAS PARA VENTILACIÓN, POMELES EN LAS PUERTAS, TIRADOR METÁLICO, PORTA TARJETA PARA EL NOMBRE, ALDABA PORTA CANDADO.</p>		137	50	170
1127	LOCKER 500-4 METALICO	500-4 METALICO	<p>MODELO 500-4, ESTRUCTURA METÁLICA 0.8 MM. FABRICACION NACIONAL, REFORZADO, PINTURA AL HORNO COLOR GRIS TEXTURADA, 20 PUERTAS DE ABATIR, CELOSÍAS PARA VENTILACIÓN, POMELES EN LAS PUERTAS, TIRADOR METÁLICO, PORTA TARJETA PARA EL NOMBRE, ALDABA PORTA CANDADO.</p>		137	50	170